



KABUPATEN KEBUMEN

# IMPLEMENTASI **SAKIP** DINAS PENDIDIKAN, KEPEMUDAAN DAN OLAHRAHA 2025 >>>>>



## DINAS PENDIDIKAN, KEMUDAAN DAN OLAHRAGA

Merupakan unsur pelaksana urusan pemerintahan di bidang **Pendidikan** dan bidang **Kemudaan** dan **Olahraga** yang menjadi kewenangan Daerah

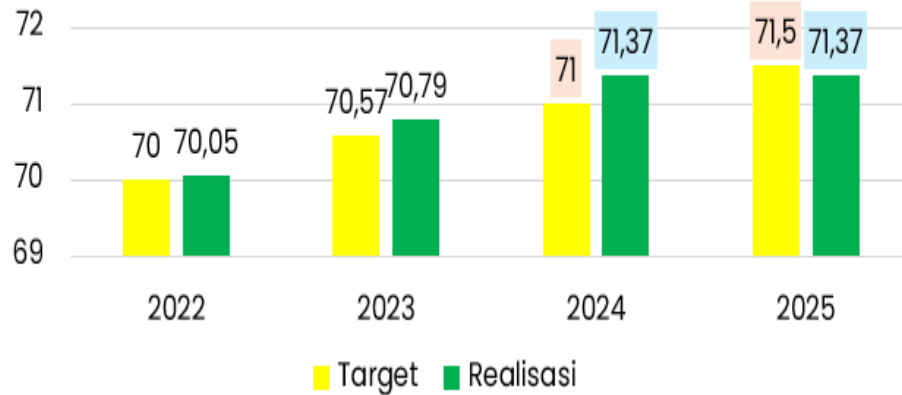


1. Kepala Dinas
2. Sekretariat
3. Bidang Pendidikan Anak Usia Dini dan Pendidikan Non Formal (PAUD dan PNF)
4. Bidang Pendidikan Sekolah Dasar
5. Bidang Pendidikan Sekolah Menengah Pertama
6. Bidang Kemudaan dan Olahraga
7. Unit Pelaksana Teknis

## DISDIKPORA 2024

### EVALUASI KINERJA TUJUAN DAERAH

#### Indeks Pembangunan Manusia

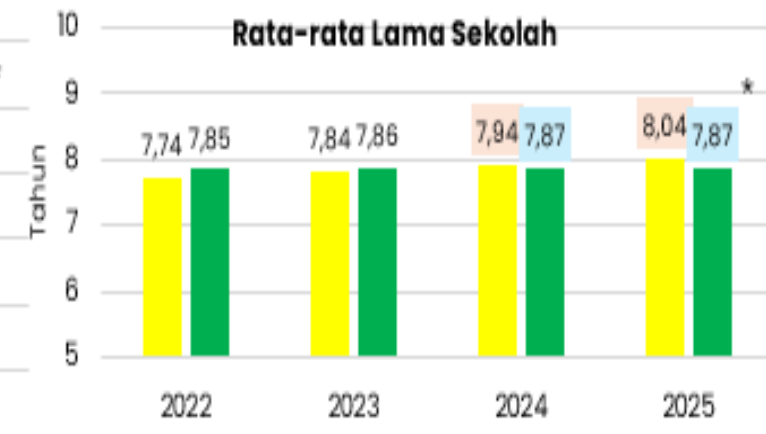


## CAPAIAN IKU TUJUAN PERANGKAT DAERAH DINAS PENDIDIKAN, KEPEMUDAAN DAN OLAHRAGA KABUPATEN KEBUMEN TAHUN 2022 - 2025

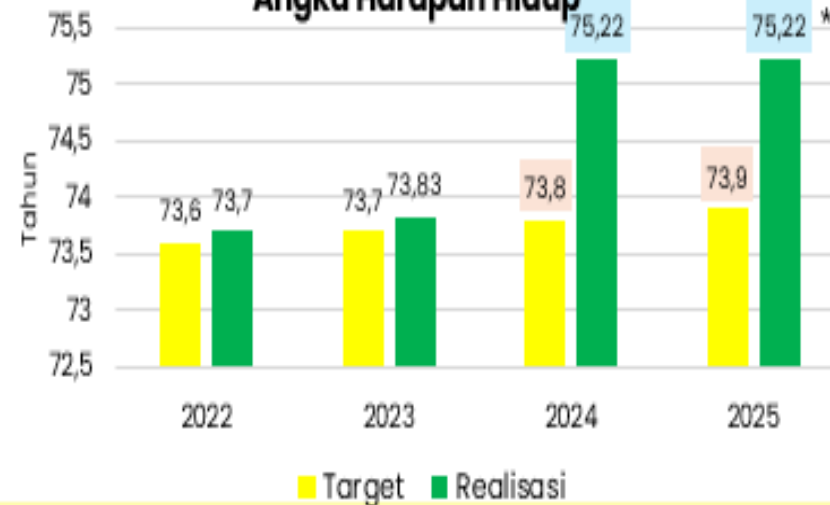
#### Angka Harapan Lama Sekolah



#### Rata-rata Lama Sekolah



#### Angka Harapan Hidup



\* Tanda Bintang (\*) = capaian asumsi masih sama dengan tahun sebelumnya dikarenakan tahun 2025 masih berjalan



## NILAI SAKIP DINAS PENDIDIKAN, KEMUDAAN DAN OLAHRAGA TAHUN 2025

Nilai SAKIP Dinas Pendidikan,  
Kemudaan dan Olahraga  
Kabupaten Kebumen tahun  
2025 adalah 70,35, termasuk  
dalam kategori penilaian  
**"BB" (Sangat Baik).**

No.	Komponen	Bobot	Nilai 2025
1.	Perencanaan Kinerja	30	22.20
2.	Pengukuran Kinerja	30	20,10
3.	Pelaporan Kinerja	15	10,05
4.	Evaluasi Akuntabilitas Kinerja Internal	25	18,00
	<b>Nilai Hasil Evaluasi</b>	<b>100</b>	<b>70,75</b>
	<b>Tingkat Akuntabilitas Kinerja</b>		<b>BB</b>

# TINDAK LANJUT LHE AKIP TAHUN 2025



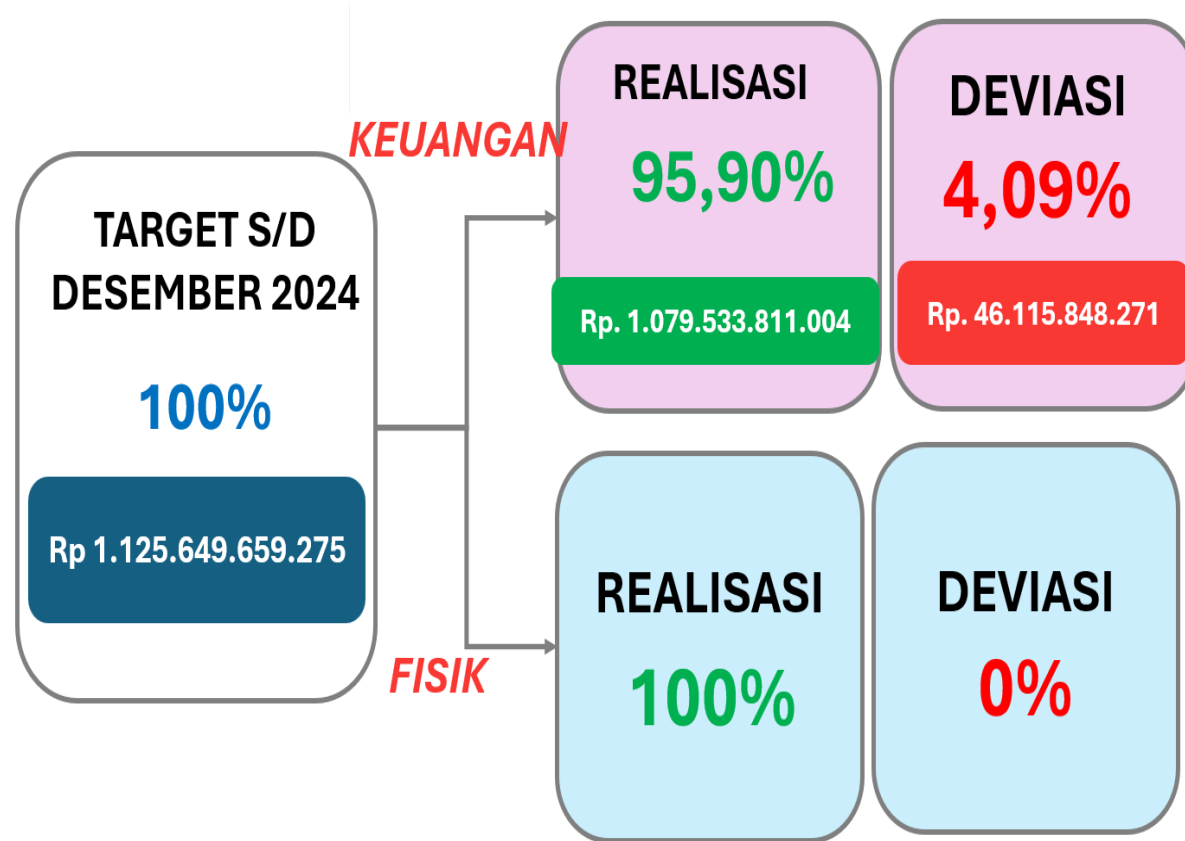
KABUPATEN KEBUMEN

No.	Komponen	Jumlah Temuan	Tindak Lanjut	Bisa diakses melalui link berikut
1.	Perencanaan Kinerja	4	Sudah ditindaklanjuti	<b>1.SEMARAK</b> <a href="https://semarak.kebumenkab.go.id">https://semarak.kebumenkab.go.id</a> Username: disdik Pass : semarak  <b>2. ESR MENPAN</b> <a href="https://esr.menpan.go.id">https://esr.menpan.go.id</a> Username: disdik.kab.kebumen Pass : 8R7SP8
2.	Pengukuran Kinerja	2	Sudah ditindaklanjuti	
3.	Pelaporan Kinerja	6	Sudah ditindaklanjuti	
4.	Evaluasi Akuntabilitas Kinerja Internal	1	Sudah ditindaklanjuti	
	<b>Jumlah</b>	<b>13</b>		



# CAPAIAN REALISASI ANGGARAN DAN EFISIENSI TAHUN 2024

## Kinerja Keuangan Tahun 2024



## Efisiensi Tahun 2024

- ❑ Alokasi anggaran 2024 sebesar Rp 1.125.649.659.275,00 realisasi anggaran sebesar Rp.1.079.533.811.004,00 dengan tingkat capaian sebesar 95,9 % dengan deviasi Rp 46.115.848.271 atau 4,09%.
- ❑ Efisiensi anggaran Disdikpora Kabupaten Kebumen mempunyai nilai **cukup baik** berada pada angka 4,09% dari pagu anggaran neto (dari rentang nilai efisiensi antara – 20% sampai dengan 20%). Ditinjau dari aspek efisiensi, Disdikpora Kabupaten Kebumen telah melaksanakan program dan kegiatan dengan baik.





# PRESTASI DINAS PENDIDIKAN, KEPEMUDAAN DAN OLAHRAHA



Penghargaan  
Sekolah  
Adiwiyata  
Nasional 2024



Penghargaan  
Peserta  
Terfavorit  
Jambore GTK  
Hebat Tingkat  
Nasional  
Tahun 2024



Penghargaan  
Terbaik 1 GTK  
DEDIKATIF Guru  
TK Tahun 2024



Penghargaan  
Disdikpora  
Kab.  
Kebumen  
terbaik 1  
Program  
Indonesia  
Pintar  
Pendidikan  
Dasar Tahun  
2025



KABUPATEN KEBUMEN

# PERENCANAAN

- ❖ **VISI MISI 2025-2029**
- ❖ **ISU STRATEGIS**
- ❖ **POHON KINERJA**
- ❖ **PROGRAM STRATEGIS NASIONAL**
- ❖ **IKU**
- ❖ ***CASECADING***
- ❖ ***CROSCUTTING***
- ❖ **ANGGARAN 2025**



DISDIKPORA





KABUPATEN KEBUMEN

# VISI MISI BUPATI



**VISI**

“Kebumen Berdaya: Kebumen Beriman Maju, Sejahtera, dan Berbudaya”

- Misi 1** Pengentasan kemiskinan melalui pemenuhan hak dasar yang inklusif dan berkeadilan serta pemberdayaan pesantren dan pendidikan keagamaan
- Misi 2** Memperkuat daya saing ekonomi daerah melalui sektor pertanian dalam arti luas dan pengembangan Pariwisata, UMKM yang inovatif dan berkelanjutan
- Misi 3** Pemerataan Pembangunan Infrastruktur yang Berwawasan Lingkungan
- Misi 4** Mewujudkan Tata Kelola Pemerintahan yang Baik, Bersih, Ngopeni, Ngayomi, dan Ngayemi
- Misi 5** Mewujudkan masyarakat yang damai, guyub, rukun atas dasar nilai keagamaan dan budaya lokal yang kuat

## PERAN DISDIKPORA

**Misi ke-1**  
**Mewujudkan pemenuhan hak dasar yang inklusif dan berkeadilan serta pemberdayaan pesantren dan Pendidikan keagamaan.**

**Misi ke-4**  
**Mewujudkan Tata Kelola Pemerintahan Yang Baik, Bersih, Ngayomi, Dan Ngopeni**



## TUJUAN DAN SASARAN, STRATEGI DAN ARAH KEBIJAKAN

**Tujuan:**  
**Meningkatkan kualitas dan pemerataan pendidikan secara inklusif serta meningkatkan pembangunan pemuda dan olahraga**

Sasaran	Strategi	Arah Kebijakan
<b>Sasaran 1:</b> Meningkatnya tata kelola pendidikan yang berkualitas	Peningkatan tata kelola pendidikan yang berkualitas	Peningkatan Kualitas dan pemerataan Pendidikan Anak Usia Dini, Pendidikan Dasar dan Pendidikan Kesetaraan
<b>Sasaran 2:</b> Meningkatnya derajat kebugaran jasmani	Peningkatan derajat kebugaran jasmani	Pengembangan Kapasitas Daya Saing Keolahragaan
<b>Sasaran 3 :</b> Meningkatnya potensi kewirausahaan pemuda	Peningkatan potensi kewirausahaan pemuda	Pengembangan Kapasitas Daya Saing Kepemudaan



# TUJUAN DAN SASARAN JANGKA MENENGAH PELAYANAN DISDIKPORA



KABUPATEN KEBUMEN

No	Tujuan / Sasaran	Indikator Tujuan/Sasaran	Satuan	Kondisi Awal	Target Kinerja Tujuan/Sasaran						Kondisi Akhir Renstra
					2025	2026	2027	2028	2029	2030	
1	Tujuan RPJMD: Mewujudkan masyarakat yang unggul dan sejahtera	Indeks Pembangunan Manusia	Indeks	72,48	72,88	73,29	73,69	74,1	74,5	74,9	74,9
1	Sasaran RPJMD 1: Meningkatnya kualitas Pendidikan	Indeks Pendidikan	Indeks	63,43	64,8	65,45	66,11	66,76	67,41	68,08	68,08
	Tujuan Disdikpora: Meningkatkan kualitas dan pemerataan pendidikan secara inklusif serta meningkatkan pembangunan pemuda dan olah raga.	Rata-Rata lama sekolah penduduk usia di atas 15 tahun	Tahun	7,87	7,89	7,94	7,99	8,04	8,09	8,14	8,14
		Harapan Lama Sekolah	Tahun	13,39	13,86	14,04	14,21	14,39	14,56	14,74	14,74
	Sasaran Disdikpora 1: Meningkatkan tata kelola pendidikan yang berkualitas	Literasi membaca SD	Persen	84,29	84,29	84,79	85,29	85,79	86,29	86,79	86,79
		Literasi membaca SMP	Persen	87,3	87,3	87,8	88,3	88,8	89,3	89,8	89,8
		Numerasi SD	Persen	73,69	73,69	74,19	74,69	75,19	75,69	76,19	76,19
		Numerasi SMP	Persen	82,35	82,35	82,85	83,35	83,85	84,35	84,85	84,85
		Skor Kemampuan Literasi SD	Nilai	67,46	69,96	72,46	74,96	77,46	79,96	82,46	82,46
		Skor Kemampuan Literasi SMP	Nilai	79,93	81,03	82,13	83,23	84,33	85,43	86,53	86,53
		Skor Kemampuan Numerasi SD	Nilai	57,51	60,41	63,31	66,21	69,11	72,01	74,91	74,91
		Skor Kemampuan Numerasi SMP	Nilai	68,05	69,55	71,05	72,55	74,05	75,55	77,05	77,05
		Proporsi Penduduk Berusia 15 Tahun ke Atas yang Berkualifikasi Pendidikan Tinggi (%)	Persen	7,96	8,11	8,26	8,56	8,85	9,15	9,45	9,45
		Proporsi Jumlah Satuan PAUD Terakreditasi Minimal B	Persen	86,93	88,02	88,62	89,42	90,41	91,61	92,81	92,81
		Iklim Inklusivitas SD	Persen	61,3	63,8	66,3	68,8	71,3	73,8	76,3	76,3
		Iklim Inklusivitas SMP	Persen	63,74	66,14	68,54	70,94	73,34	75,74	78,14	78,14
		Iklim Keamanan SD	Persen	78,05	78,95	79,85	80,75	81,65	82,55	83,45	83,45
		Iklim Keamanan SMP	Persen	74,49	75,99	77,49	78,99	80,49	81,99	83,49	83,49
		Iklim Kebinekaan SD	Persen	75,39	76,39	77,39	78,39	79,39	80,39	81,39	81,39
		Iklim Kebinekaan SMP	Persen	74,87	75,87	76,87	77,87	78,87	79,87	80,87	80,87



# TUJUAN DAN SASARAN JANGKA MENENGAN PELAYANAN DISDIKPORA

No	Tujuan / Sasaran	Indikator Tujuan/Sasaran	Satuan	Kondisi Awal	Target Kinerja Tujuan/Sasaran						Kondisi Akhir Renstra
					2025	2026	2027	2028	2029	2030	
2	<b>Sasaran RPJMD 2: Meningkatnya Derajat Kesehatan Masyarakat</b>	Indeks Kesehatan	Indeks	84,95	85,41	85,7	86,33	86,79	87,25	87,7	87,7
	<b>Tujuan PD:</b> Meningkatkan kualitas dan pemerataan pendidikan secara inklusif serta meningkatkan pembangunan pemuda dan olahraga	Indeks Pembangunan Olahraga	Indeks	0,36	0,36	0,38	0,4	0,42	0,44	0,46	0,46
	<b>Sasaran Disdikpora 2: Meningkatnya derajat kebugaran jasmani</b>	<b>Indeks Kebugaran Jasmani</b>	Indeks	24,3	24,3	24,6	25	25,3	25,7	26,2	26,2
3	<b>Sasaran RPJMD 3: Meningkatkannya daya saing ekonomi daerah</b>	Kontribusi PDRB Kabupaten Kebumen terhadap Provinsi Jawa Tengah	Persen	2,12	2,13	2,13	2,14	2,15	2,15	2,16	Persen
	<b>Tujuan PD:</b> Meningkatkan kualitas dan pemerataan pendidikan secara inklusif serta meningkatkan pembangunan pemuda dan olahraga	Indeks Pembangunan Pemuda	Indeks	35,25	35,25	35,8	36,1	36,3	36,9	37	37
	<b>Sasaran Disdikpora 3: Meningkatnya potensi kewirausahaan pemuda</b>	<b>Indeks Kewirausahaan Pemuda</b>	Indeks	3,7	3,7	3,8	3,9	4	4,1	4,2	4,2





# ARAH KEBIJAKAN STRATEGIS DISDIKPORA

## SPM BIDANG PENDIDIKAN

### Arah Kebijakan RPJMD

Peningkatan kualitas dan pemerataan layanan pendidikan termasuk fasilitasi PAUD dan pembiayaan pendidikan jenjang perguruan tinggi

Peningkatan mutu pendidikan dan pengembangan kurikulum adaptif berbasis kearifan/potensi lokal

Pembangunan sarana prasarana olahraga yang berstandar nasional dan pembinaan atlet daerah

Peningkatan peran aktif pemuda dalam pengembangan ekonomi kreatif yang inovatif dan berbasis digital

### Arah Kebijakan Disdikpora

Peningkatan Kualitas Pendidikan Anak Usia Dini, Pendidikan Dasar dan Pendidikan Kesetaraan

Pengembangan Kapasitas Daya Saing Keolahragaan

Pengembangan Kapasitas Daya Saing Kepemudaan

SPM

No	Jenis Layanan SPM Pendidikan	Indikator	Target Capaian					
			2025	2026	2027	2028	2029	2030
1	Pendidikan Anak Usia Dini	Jumlah warga negara usia 5-6 Tahun yang berpartisipasi dalam pendidikan PAUD	100	100	100	100	100	100
2	Pendidikan Sekolah Dasar	Jumlah warga negara usia 7-12 Tahun yang berpartisipasi dalam pendidikan dasar (SD/Mi)	100	100	100	100	100	100
3	Pendidikan Menengah Pertama	Jumlah anak 12-15 tahun yang sudah atau sedang belajar pada pendidikan Sekolah menengah Pertama (SMP/MTs)	100	100	100	100	100	100
4	Pendidikan Kesetaraan	Jumlah warga negara usia 7-18 Tahun yang belum menyelesaikan pendidikan dasar dan atau menengah yang berpartisipasi dalam pendidikan kesetaraan	100	100	100	100	100	100



# ISU STRATEGIS DISDIKPORA

Potensi Daerah yang Menjadi Kewenangan Disdikpora	Permasalahan Disdikpora	Isu KLHS yang Relevan dengan Disdikpora	Isu Lingkungan Dinamis yang Relevan dengan Disdikpora			Isu Strategis Disdikpora
			Global	Nasional	Regional	
<b>Kualitas pelayanan pendidikan</b>	Belum optimalnya pembangunan sumber daya manusia di bidang pendidikan, kepemudaan dan olahraga	a. Kualitas hidup sumber daya manusia yang masih rendah dan distribusi kesejahteraan sosial  b. Belum terpenuhinya akses layanan pendidikan dasar yang berkualitas	Pergeseran Budaya Dampak dari Teknologi Informasi	Daya saing tenaga kerja untuk peningkatan kualitas sumber daya manusia.	Penguatan tata kelola pendidikan dan kesehatan menuju SDM yang sehat, cerdas dan berdaya saing	a. Sinergi kelembagaan antara pemerintah pusat, provinsi, dan kab dalam pengelolaan pendidikan  b. Transformasi pendidikan  c. Mutu SDM kepemudaan dan pelaku olahraga

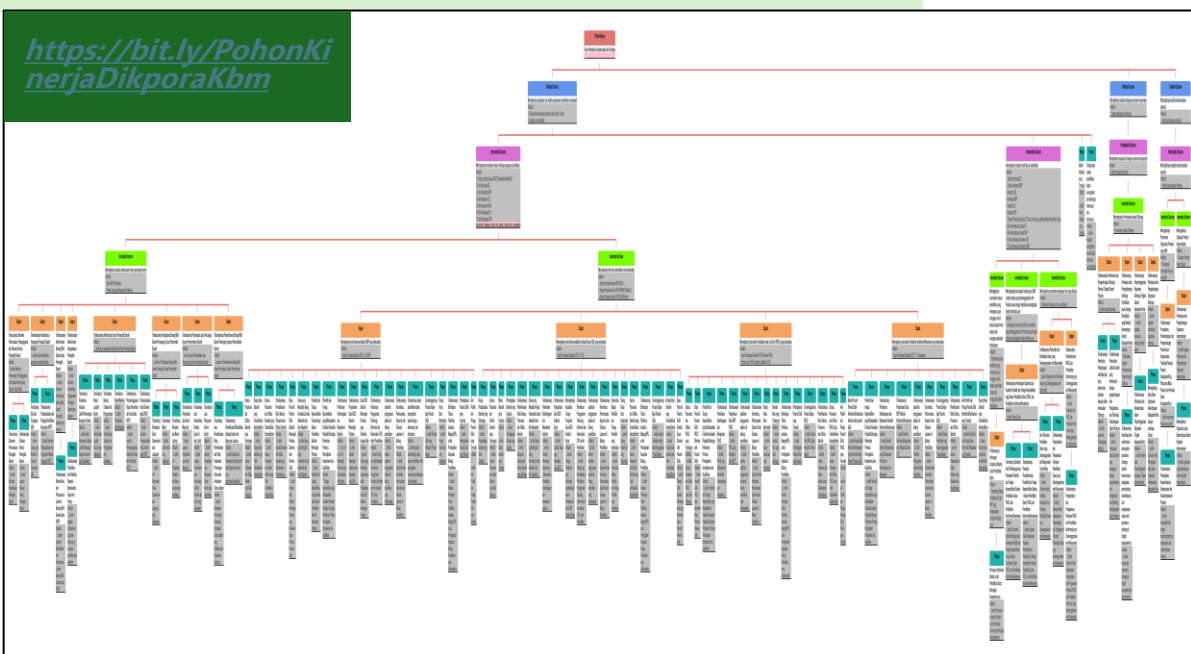


# POHON KINERJA DISDIKPORA

Pohon Kinerja merupakan alat visual untuk memetakan hubungan sebab-akibat antara tujuan strategis organisasi dengan sasaran, indikator, dan aktivitas yang lebih rinci.



<https://bit.ly/PohonKinerjaDikporaKbm>



## POHON KINERJA

Contoh Pohon Kinerja Disdikpora pada Bidang Pendidikan SD, Seksi Kurikulum dan Sarpras

Ultimate Outcome

Kepala Dinas

Meningkatnya partisipasi dan kualitas pelayanan pendidikan masyarakat

Indikator:

1. Rata-rata lama sekolah penduduk usia di atas 15 tahun
2. Harapan lama sekolah

Intermediate Outcome

Kepala Dinas

Meningkatnya kemudahan akses terhadap pelayanan pendidikan

1. Literasi membaca SD
2. Numerasi SD

Immadiate Outcome

Kepala Dinas

Meningkatnya tata kelola pendidikan yang berkualitas

Indikator:

APK SD/MI/Paket A

Kabid Pendidikan SD

**Kegiatan**

Pengelolaan Pendidikan Sekolah Dasar

Angka Partisipasi Sekolah (APS) 7-12

Kasi Kurikulum dan Sarpras

**Subkegiatan**

Penyelenggaraan Proses Belajar bagi Peserta Didik

Jumlah Peserta Didik yang Mengikuti Proses Belajar

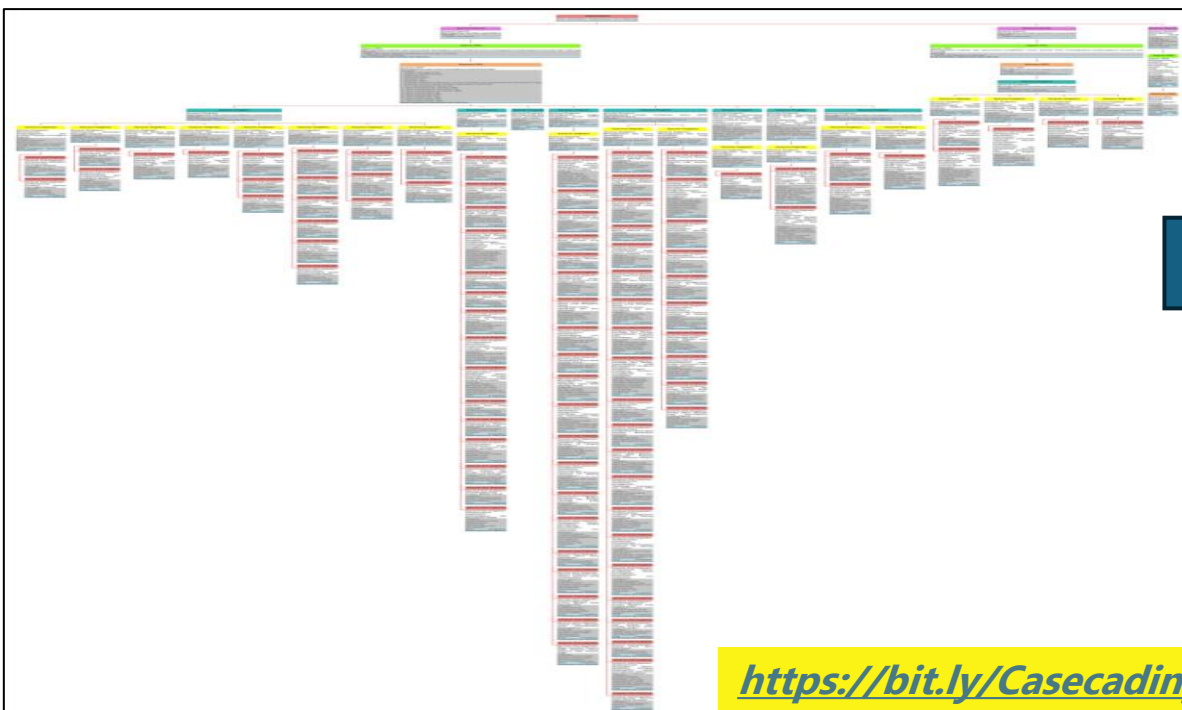
Pembangunan Perpustakaan Sekolah

Jumlah Perpustakaan Sekolah yang Telah Dibangun



# CASECADING DISDIKPORA

*Casecading* adalah proses penyusunan rencana kinerja sebagai penjabaran dari sasaran dan program yang telah ditetapkan dalam rencana strategis, yang dilaksanakan oleh instansi pemerintah melalui berbagai kegiatan tahunan.



<https://bit.ly/CasecadingDikporaKbm>

## Contoh Casecading Disdikpora di Bidang Pendidikan SMP

**Sasaran Daerah**  
Meningkatkan Kualitas Pendidikan  
Indikator: Indeks Pendidikan

**Tujuan Disdikpora**  
Meningkatnya kualitas dan pemerataan pendidikan  
secara inklusif serta pembangunan pemuda dan  
olahraga  
Indikator: RLS dan HLS

**Sasaran Disdikpora:**  
Meningkatnya tata kelola pendidikan yang  
berkualitas  
Indikator: Literasi Membaca SMP dan Numerasi  
SMP, dll.

**Sasaran Program**  
Meningkatnya APK SMP  
Indikator: APK SMP/Mts/Paket B

**Sasaran Kegiatan**  
Meningkatnya tata kelola pendidikan berkualitas  
Indikator: APS 13-15 tahun

**Sasaran Sub Kegiatan**  
Terlaksananya Pembinaan Kelembagaan dan  
Manajemen Sekolah  
Indikator: Jumlah SMP yang dilaksanakan  
Pembinaan

### Aktivitas:

1. Penambahan Sekolah Pendidikan Inklusif (26 Sekolah)
2. Peningkatan Unit Layanan Disabilitas
3. Peningkatan Kapasitas Guru Sebagai Guru Pendamping Khusus





# ***CROSCUTTING* DISDIKPORA**

Dalam rangka mencapai tujuan DISDIKPORA Kabupaten Kebumen dilaksanakan *crosscutting* dengan beberapa Perangkat Daerah

	Sasaran	<i>Croscutting</i>	Kegiatan
<b>Tujuan:</b> Meningkatkan kualitas dan pemerataan pendidikan secara inklusif serta meningkatkan pembangunan pemuda dan olahraga	<b>Sasaran 1:</b> Meningkatnya tata kelola pendidikan yang berkualitas	Bapperida, Dinsos P3A, Disdukcapil, Diskominfo, Disarpus, BPS, Kejaksaan, Polres, Kodim, RSUD	SPMB, Sekolah Rakyat, Validasi data NIK, Pemadanan Data Siswa, Pengembangan Sistem, Pembinaan Pustakawan, Pemanfaatan Data, Pendampingan Revitalisasi, Pembinaan Genderasi Muda, Assesment Peserta Didik Penyandang Disabilitas
	<b>Sasaran 2:</b> Meningkatkan derajat kebugaran jasmani	Dinkes dan PPKB, KONI, Bagian Kesra	Sekolah Sehat, MBG, Uji Kebugaran, Pencapaian Prestasi Olahraga
	<b>Sasaran 3 :</b> Meningkatkan potensi kewirausahaan pemuda	Disperindagkukm, Kantor Kesbangpol, KNPI, dan Organisasi Pemuda	Bimtek Wirausahawan Muda, Pembinaan Pemuda





# DUKUNGAN TERHADAP PROGRAM PRIORITAS NASIONAL

## SAKIP

Mendorong pencapaian pembangunan melalui perencanaan, anggaran, dan kinerja yang selaras & tepat.

Makan Bergizi Gratis (MBG)	Program 3 Juta Rumah
Koperasi Desa Merah Putih	Sekolah Rakyat
Sekolah Unggul Garuda	Rehabilitasi Sekolah
Cek Kesehatan Gratis (CKG)	Penuntasan Tuberkulosis (TBC)
Pembangunan Rumah Sakit Berkualitas	Lumbung Pangan
Pembangunan Bendungan dan Irigasi	



Program Prioritas Nasional	Dukungan Disdikpora
1. Revitalisasi Sekolah	Pembangunan dan Rehabilitasi Sarana Prasarana Sekolah PAUD, SD, dan SMP (Tahun 2025 sebanyak 195 Unit)
2. Program Makan Berguizi Gratis (MBG)	<ol style="list-style-type: none"><li>Koordinasi pelaksanaan MBG dengan sekolah, Dinas Kesehatan, dan SPPG.</li><li>Validasi data siswa penerima manfaat program MBG secara akurat dan mutakhir. (satpen=1.117 atau 45,39 %; siswa=156.811 atau 56%)</li><li>Fasilitasi sekolah untuk membentuk tim pelaksana MBG di tingkat satuan pendidikan.</li><li>Monitoring dan evaluasi secara berkala terhadap pelaksanaan MBG di sekolah.</li></ol>
3. Sekolah Rakyat	<ol style="list-style-type: none"><li>Verifikasi keberadaan Sekolah Rakyat (SR) di wilayah Kebumen.</li><li>Penyediaan tempat sementara di Sanggar Kegiatan Belajar (SKB) Kebumen.</li><li>Fasilitasi proses legalisasi dan pengakuan kelembagaan, struktur organisasi, kurikulum, ketenagaan, dan administrasi</li><li>Pemantauan rutin terhadap pelaksanaan kegiatan belajar.</li></ol>
4. Sekolah Garuda	Publikasi pada satuan pendidikan agar lulusan SMP di Kebumen untuk melanjutkan ke Sekolah Garuda (SMA Taruna Nusantara Magelang dan SMA Pradita Dirgantara Boyolali )
5. Cek Kesehatan Gratis (CKG)	<ol style="list-style-type: none"><li>Optimaisasi pembinaan Sekolah Sehat melalui UKS dalam Program Cek Kesehatan Gratis (CKG)</li><li>Validasi Penyediaan data murid</li></ol>



KABUPATEN KEBUMEN

Disdik  
pora  
2025

# PENGUKURAN KINERJA





KABUPATEN KEBUMEN

# PERJANJIAN KINERJA

Disdikpora telah menyusun Perjanjian Kinerja dari unsur Kepala Dinas, Sekretaris Dinas, Kepala Bidang dan Struktur Eselon IV serta fungsional tertentu dengan ditandatangani oleh pejabat yang berwenang.

PK  
Kadinas

<https://bit.ly/PerjanjianKinerjaDikporaKbm>



PEMERINTAH KABUPATEN KEBUMEN  
DINAS PENDIDIKAN KEMUDAAN DAN OLARAGA  
Jl. Merdeka No. 2 Gedung E Komplek Setda Kabupaten Kebumen, Kode Pos  
54311 Telepon (0267) 381447, 381289  
Laman: [disdikpora.kebumenkab.go.id](mailto:disdikpora.kebumenkab.go.id) Pos-el: [disdik@kebumenkab.go.id](mailto:disdik@kebumenkab.go.id)

## PERJANJIAN KINERJA PERUBAHAN TAHUN 2025

Dalam rangka mewujudkan manajemen pemerintahan yang efektif, transparan dan akuntabel serta berorientasi pada hasil, kami yang bertandatangan di bawah ini:

Nama : H. Agus Sunaryo, S.Pd., M.Pd  
Jabatan : Plt. Kepala Dinas Pendidikan Kemudaan dan Olahraga  
Kabupaten Kebumen  
Selanjutnya disebut Pihak Pertama

Nama : Hj. Lilis Nuryani  
Jabatan : Bupati Kebumen  
Selaku atasan langsung Pihak Pertama, selanjutnya disebut Pihak Kedua

Pihak Pertama berjanji akan mewujudkan target kinerja yang seharusnya sesuai lampiran perjanjian ini, dalam rangka mencapai target kinerja jangka menengah seperti yang telah ditetapkan dalam dokumen perencanaan. Keberhasilan dan kegagalan pencapaian target kinerja tersebut menjadi tanggung jawab kami.

Pihak Kedua akan melakukan supervisi yang diperlukan serta akan melakukan evaluasi terhadap capaian kinerja dari perjanjian ini dan mengambil tindakan yang diperlukan dalam rangka pemberian penghargaan dan sanksi.

Kebumen, 28 Agustus 2025

Pihak Kedua,



Lilis Nuryani

Pihak Pertama,



H. Agus Sunaryo, S.Pd., M.Pd  
NIP. 196912082000031006



Dokumen ini telah ditandatangani secara elektronik menggunakan sertifikat elektronik yang diterbitkan oleh Balai Sertifikasi Elektronik (BSrE), Badan Siber dan Sandi Negara

## PERJANJIAN KINERJA PERUBAHAN TAHUN 2025 KEPALA DINAS PENDIDIKAN KEMUDAAN DAN OLARAGA KABUPATEN KEBUMEN

No.	Tujuan dan Sasaran Strategis	Indikator Kinerja	Satuan	Target Sebelum Perubahan	Target Sesudah Perubahan	Triwulan			
						I	II	III	IV
(1)	(2)	(3)	(4)	(5)	(6)	(7)	(8)	(9)	(10)
Tujuan :									
1	Meningkatnya Aksesibilitas dan Mutu Pendidikan	Rata-rata Lama Sekolah	Tahun	8,04	8,04				8,04
		Harapan Lama Sekolah	Tahun	13,84	13,84				13,84
Sasaran:									
	Meningkatnya Mutu Layanan Pendidikan	Presentase Capaian SPM Pendidikan	%	100	100				100
2	Meningkatnya kualitas Kesehatan Masyarakat dan Jangkauan Pelayanan Kesehatan	Angka Harapan Hidup	Tahun	73,90	73,90				73,90
Sasaran :									
	Meningkatnya Peran Organisasi Pemuda dan Prestasi Olahraga	Presentase Organisasi Pemuda yang Aktif	%	4,43	4,43				4,43
		Presentase Prestasi Olahraga	%	67,67	67,67				67,67
3	Meningkatnya Pelayanan penunjang urusan Pemerintahan Daerah	Cakupan Pelayanan Penunjang Urusan Pemerintahan Daerah	%	100	100				100

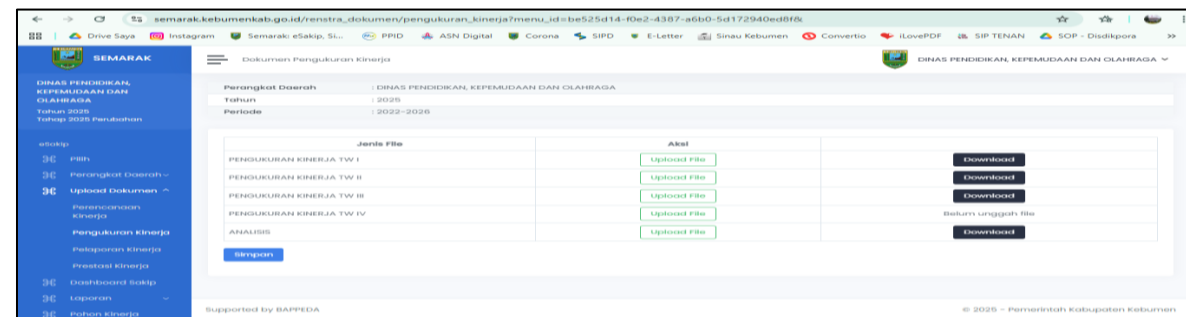


Dokumen ini telah ditandatangani secara elektronik menggunakan sertifikat elektronik yang diterbitkan oleh Balai Sertifikasi Elektronik (BSrE), Badan Siber dan Sandi Negara



# PENGUKURAN KINERJA

- ❑ Pengukuran Kinerja sesuai dengan SOP Pengumpulan Data dan Pengukuran Kinerja.
- ❑ Pengukuran Kinerja dilakukan setiap triwulan terhadap kinerja semua struktural dan fungsional tertentu.



<https://bit.ly/SemarakPengukuranKinerjaDikpora>

NO	TUJUAN DAN SASARAN STRATEGIS	INDIKATOR KINERJA	TARGET	Satuan	TARGET	REALISASI
1	Tujuan: Meningkatnya Aksesibilitas dan Mutu Pendidikan	Rata-Rata Lama Sekolah	8,04	Tahun	8,04	7,87*
		Harapan Lama Sekolah	13,84	Tahun	13,84	13,39*
2	Sasaran: Meningkatnya Mutu Layanan Pendidikan	Prosentase Capaian SPM Pendidikan	100	%	100	100*
	Meningkatnya Kualitas Kesehatan Masyarakat dan Jangkauan Pelayanan Kesehatan	Angka Harapan Hidup	73,9	Tahun	73,9	75,22*
		Prosentase Organisasi Pemuda yang Aktif	4,43	%	4,43	34,42*
		Prosentase Prestasi Olahraga	67,67	%	67,67	41,67
3	Meningkatnya Pelayanan Penunjang Urusan Pemerintahan Daerah	Cakupan Pelayanan Penunjang Urusan Pemerintahan Daerah	100	%	100	100*

<https://bit.ly/PengukuranKinerjaDikporaKbm>



KABUPATEN KEBUMEN

Disdik  
pora  
2025

# PELAPORAN KINERJA



KABUPATEN KEBUMEN

# PELAPORAN KINERJA

Pelaporan Kinerja Disdikpora telah dilakukan sesuai dengan SOP Pengumpulan Data Kinerja melalui aplikasi Semarak baik Pelaporan Kinerja melalui E-Sakip, Pelaporan Capaian Target Keuangan melalui Simpel dan SimDalev, serta Pelaporan Kegiatan Pihak Ketiga melalui Pihak Ketiga Semarak secara berkala dan tepat waktu.



Pelaporan Kinerja selengkapnya dapat diakses melalui tautan **<https://semarak.kebumenkab.go.id/>**



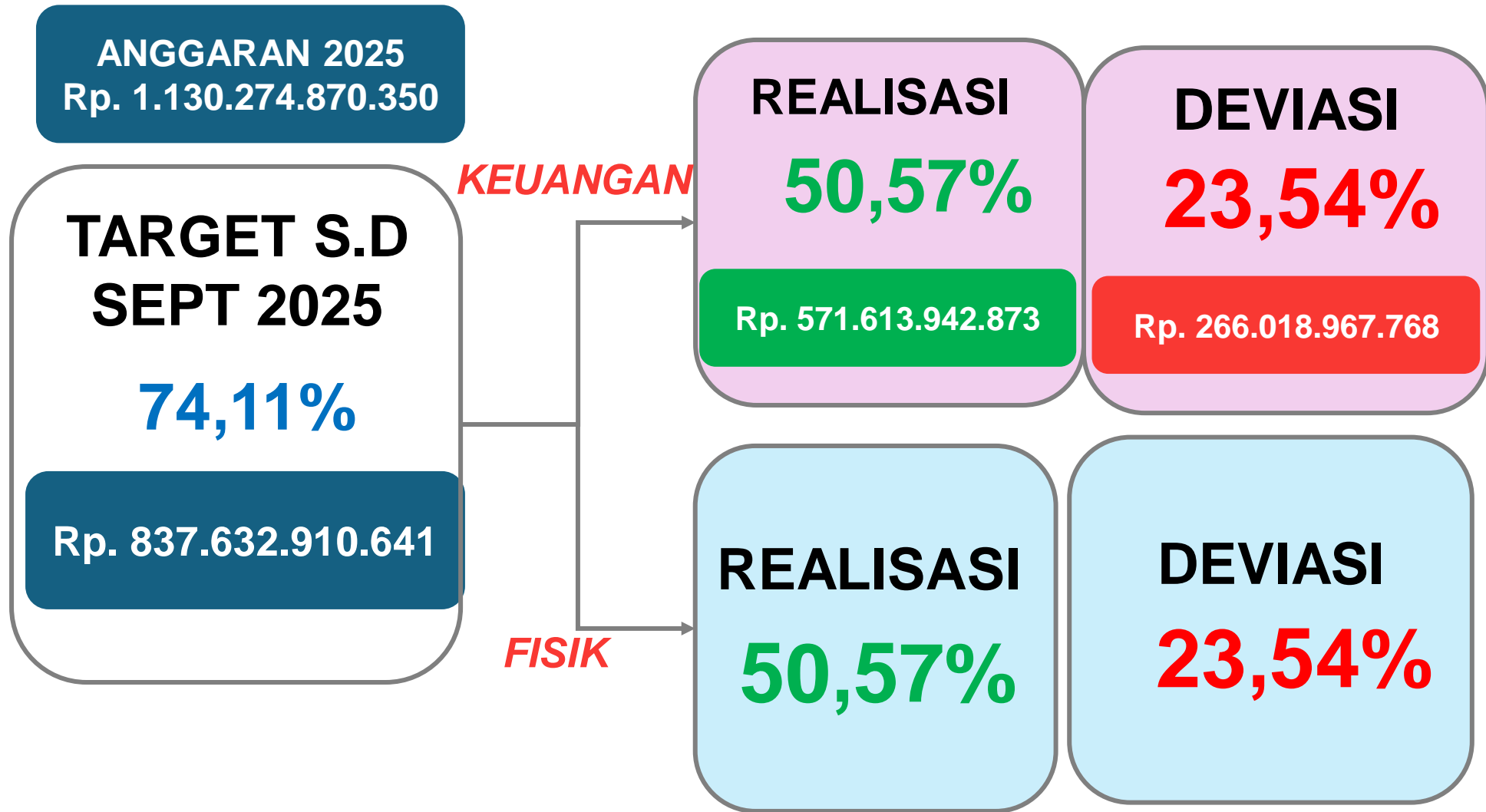


KABUPATEN KEBUMEN

Disdik  
pora  
2025

# EVALUASI KINERJA

# CAPAIAN REALISASI ANGGARAN SAMPAI TRIWULAN III 2025





KABUPATEN KEBUMEN

# EVALUASI INTERNAL

RAKORPOP/  
K

- ❑ Pengendalian pembangunan/kegiatan secara umum
- ❑ Mendapatkan cara pemecahan terbaik apabila terjadi permasalahan di tiap-tiap subkegiatan
- ❑ Menekan angka penyimpangan dalam pelaksanaannya
- ❑ Evaluasi Kinerja Pembangunan
- ❑ Evaluasi Capaian Target dan Realisasi Keuangan serta mengidentifikasi permasalahan dan solusi pemecahannya.
- ❑ RAKORPOP/K Triwulan I Tahun 2025 dilaksanakan pada 16 April 2025, Triwulan II pada 14 Juli 2025, dan Triwulan III pada 20 Oktober 2025

<https://bit.ly/RAKORPOPDikporaKbm>

TW I  
16-04-2025



TW II  
14-07-2025



TW III  
20-10-2025






# DOKUMEN PENDUKUNG

## 1. SEMARAK

- Username: disdik
- Pass : semarak



<https://semarak.kebumenkab.go.id>

## 2. ESR MENPAN

- Username: disdik.kab.kebumen
- Pass : 8R7SP8



<https://esr.menpan.go.id>

## 3. Data Dukung Implementasi SAKIP



<https://bit.ly/DataDukungSAKIPDikpora>





**TERIMA  
KASIH**



# DATA DUKUNGAN TERHADAP PROTAS (ASTA CITA)

## Program MBG

No	Uraian	Satuan Pendidikan Negeri	Satuan Pendidikan Swasta	Jumlah Satuan Pendidikan	Jumlah Penerima MBG	Jumlah Murid	Jumlah Murid Penerima
1	PAUD Nonformal	-	544	544	224	15.084	5.541
2	TK/RA	2	700	702	256	22.660	8.735
3	SD/MI	722	143	865	472	119.368	63.816
4	SMP/MTs	64	139	203	103	61.286	38.602
5	SMA/SMK/MA	26	90	116	59	57.758	39.626
6	SLB/SPKH	1	4	5	2	2.975	391
7	SKB/PKBM	1	24	25	1	1.904	383
Jumlah		817	1.644	2.461	1.117	280.035	156.811
Persentase					45		56

## Program Revitalisasi

NO.	JENJANG	BAIK	RUSAK RINGAN	RUSAK SEDANG	RUSAK BERAT	JML. RUSAK	TOTAL RUANG	CAPAIAN 2025	
1	SD	851	2.212	1.076	480	3.768	4.619	102	Rp23.403.989.778
2	SMP	597	541	335	102	978	1.575	45	Rp11.168.102.286
3	PAUD	918	476	168	72	716	1.634	48	Rp 1.564.240.000
4	Kesetaraan	82	6	8	16	30			
Jumlah		2.448	3.235	1.587	670	5.492	7.828	195	Rp 36.136.332.064